

## 出願期間

2018年12月20日(木)～各締切り日は入試日程によって異なりますので「生徒募集要項」でご確認ください。

以上で出願手続きは完了です!

## スマートフォン・タブレットから「申込内容確認書」または「受験票・副票」を印刷する方法

### 1 家庭用プリンタで印刷する

Wi-Fi接続や通信でのデータ送信が可能な場合、お持ちのプリンタで印刷できます。設定方法については、プリンタの取扱説明書をご確認ください。

### 2 コンビニエンスストアで印刷する

①スマートフォンなどに専用アプリ(無料)をインストールする。

「ローソン」「ファミリーマート」「サークルKサンクス」を利用する場合のアプリ。

**Print Smash**  
(プリントスマッシュ)

無料アプリケーション

**LAWSON**

**FamilyMart**



「セブンイレブン」を利用する場合のアプリ。

**net print**  
(ネットプリント)

無料アプリケーション

※会員登録が必要



※iOS用アプリは「App Store」で、Android用アプリは「Google Play」で検索し、ダウンロードしてください。

・「Print Smash」の場合 店内のマルチプリンタWi-Fiに接続。

・「net print」の場合 アプリ内で発行された予約番号をマルチプリンタに入力し、印刷。

②「申込内容確認書」・「受験票・副票」のそれぞれのデータ(PDFファイル)を表示します。

#### ・iPhoneの場合

表示されている「申込内容確認書」または「受験票・副票」をタップ。(うまく表示できずメールでファイルを送信した場合は、「共有」をタップします。)表示された「その他」項目から「(アプリ名)で読み込む」を選択し、印刷。

#### ・Androidの場合

表示されている「申込内容確認書」または「受験票・副票」をタップ、「共有」をタップ。アプリを選択し、印刷。

## 検定料のお支払方法について

### A クレジットカードによるオンライン決済(決済手数料が必要です)

クレジットカード番号など必要な情報を入力し、決済を完了させます。クレジットカードによるオンライン決済にて、24時間、検定料のお支払いが可能です。

#### ▼ご利用いただけるクレジットカード



### B コンビニでのお支払い(支払い手数料が必要です)

出願登録後、払込票を印刷し(番号を控えるだけでも)、選択したコンビニレジにてお支払いを済ませてください。お支払い後に受け取る「お客様控え」はご自身で保管してください。右記のコンビニにて、24時間、検定料のお支払いが可能です。

#### ▼ご利用いただけるコンビニ



### C ペイジー対応金融機関ATMでのお支払い(支払手数料が必要です)

ペイジー対応金融機関ATMでお支払いができます。(ペイジーマークが貼ってあるATMでご利用いただけます)

#### ▼ご利用いただける金融機関



ペイジーマーク

三菱UFJ銀行、みずほ銀行、りそな銀行、埼玉りそな銀行、三井住友銀行、ゆうちょ銀行、千葉銀行、横浜銀行、近畿大阪銀行、広島銀行、福岡銀行、親和銀行、東和銀行、熊本銀行、京葉銀行、南都銀行、足利銀行、七十七銀行

※システム・操作に関するお問合せは、出願サイトの「お問合せ先」のリンクからご確認ください。

※入試内容に関するお問合せ



## 募集人員

特選SSコース…………… 約25名(男女)  
特進Sコース…………… 約55名(男女) ※全日程男女あわせて約80名

## 受験資格

2019年3月小学校卒業見込みの者で、保護者(またはそれに準ずる者)の自宅より通学可能な者。

## 入学試験出願手続き(インターネット出願)

①入学検定料 20,000円(一旦納入された入学検定料は返金いたしません。)

②本校ホームページ「インターネット出願」サイトからの完全WEB出願です。

入学検定料(20,000円)のお支払いは、クレジットカード決済、コンビニエンスストア決済、ペイジー対応金融機関ATMをご利用いただけます。(手数料等をご負担ください)

受験票は入学検定料の納入完了後、インターネット出願のマイページから印刷することが出来ます。

詳細につきましては、インターネット出願の手引きをご覧ください。

※インターネット環境がない場合は、本校にご連絡ください。

③出願期間

【A日程午前】2018年12月20日(木)午前10時~2019年1月18日(金)午後3時

【A日程午後】2018年12月20日(木)午前10時~2019年1月19日(土)午後3時

【B 日 程】2018年12月20日(木)午前10時~2019年1月20日(日)午前8時30分

【C 日 程】2018年12月20日(木)午前10時~2019年1月25日(金)午前8時30分

## 考查場所

本校(現安威キャンパス)

## 考查科目

### 【A日程午前/B日程】

●特選SSコースを第一志望とする方 ※特進Sコースへの回し合格有り

<2教科型>

α:国・算(各50分/各100点)

<3教科型>

α:国・算・理(国・算:各50分/各100点 理:30分/50点)

β:国・算・英(国・算:各50分/各100点 英:英語検定型/50点)

γ:国・算・英(国・算:各50分/各100点 英:英語コミュニケーションテスト型/50点)

●特進Sコースを第一志望とする方

<2教科型>

α:国・算(国・算:各50分/各100点)

β:国・英(国:50分/100点 英:英語検定型/100点)

γ:国・英(国:50分/100点 英:英語コミュニケーションテスト型/100点)

<3教科型>

α:国・算・理(国・算:各50分/各100点 理:30分/50点)

β:国・算・英(国・算:各50分/各100点 英:英語検定型/50点)

γ:国・算・英(国・算:各50分/各100点 英:英語コミュニケーションテスト型/50点)

※英語検定による読み替え得点率は次の通り…準2級以上で100%、3級で90%、4級で70%

※英語コミュニケーションテスト型…本校教員による10分程度のオールイングリッシュ口頭試験

※英語検定の資格証明は、事前に郵送するか試験当日にご持参ください。忘れた場合は、読み替えはできません。

●面接試験(児童のみ、個別、5分程度)

### 【A日程午後】

●筆記試験

<2教科型>

α:国・算(各50分/各100点)

●面接試験なし(但し、必要と判断した場合は行うこともあります)

### 【C 日 程】

●筆記試験

<2教科型>

α:国・算(各50分/各100点)

●面接試験(児童のみ、個別、5分程度)

## 選 考

### 【A日程午前/B日程】

①2教科または3教科を選択してください。2教科受験の者は各科目の合計点を1.25倍したものを合計得点とし査定します。3教科受験の者は「国・算・理または国・算・英の合計点」、「国・算の合計点を1.25倍した得点」のいずれか高い方で査定します。なお、出願後は変更できません。

②特選SSコースの合格点に達していなくても、特進Sコースを第2志望として、特進Sコース合格点に達している場合は、第2志望で合格になります。

### 【A日程午後】

●筆記試験によって、合否を決定します。

### 【C 日 程】

●筆記試験・面接試験の成績を総合判定し、合否を決定します。

[加点措置について] ※全ての入試で適用

特進Sコースの査定時のみ以下の①②いずれかの資格を取得していれば、加点措置を行います。

なお、両方保有している場合は、どちらか一つのみの加点措置となります。

①漢字検定(日本漢字能力検定協会認定) ②数学検定(日本数学検定協会認定)⇒加点基準 3級以上…10点/4・5級…5点

※資格証明書は、事前に郵送するか試験当日にご持参ください。忘れた場合、加点は受けられません。

## 考查日時

【A日程午前】1月19日(土)午前8時30分集合

【B 日 程】1月20日(日)午前8時30分集合

		考查時間	9:00~9:50	10:05~10:55	11:10~11:40	11:55~
3 教科型	α型	考查科目	国語	算数	理科	面接
	β型		国語	算数	面接	
	γ型		国語	算数	英語 コミュニケーション ⇒ テスト	面接
2 教科型	α型	考查科目	国語	算数	面接	
	β型		国語	面接		
	γ型		国語	英語 コミュニケーション ⇒ テスト	面接	

【A日程午後】1月19日(土)午後3時集合 ※1時間程度の遅刻には対応します。事前にご相談下さい。

### 2教科(国・算)受験者

考查時間	15:30~16:20	16:35~17:25
考查科目	国語	算数

【C 日 程】1月25日(金)午前8時30分集合

### 2教科(国・算)受験者

考查時間	9:00~9:50	10:05~10:55	11:10~
考查科目	国語	算数	面接

## 考查上の注意

### 1.登校について

- ①スクールバスを利用できます。(1/20(日)は、JR茨木は北おおさか信用金庫前よりスクールバスは発車します。)
- ②スクールバスが渋滞などで遅れた場合は、集合時間・考查時間を変更します。  
但し、スクールバス以外で登校する場合、交通渋滞などで考查に遅刻した場合は、受験できません。
- ③試験当日は、大学入試センター試験を実施していますので、大学の敷地には一切入れません。  
駐車場も利用できませんので、自家用車で登校される場合は、  
考查終了時に再度お迎えに来ていただくことになります。(1/25(金)を除く)

### 2.集合について

- ①【A日程午前/B日程/C日程】は午前8時30分まで、【A日程午後】は午後3時までに登校し、  
係員の指示に従ってください。※A日程午後のみ、1時間程度の遅刻には対応します。事前にご相談ください。
- ②集合時間を厳守してください。

### 3.準備し、持ってくる物

- ①受験票・副票(写真貼付したもの。)受験票は考查時に机の上に置きます。受験票がないと受験できません。
- ②筆記用具(鉛筆・消しゴム・定規・シャープペンシル可。)  
下敷きは持参しないこと。必要があれば学校から貸し出します。
- ③上履き
- ④腕時計(但し、スマートウォッチ等計算機能のついてないもの。音の出ないもの。)  
※携帯電話は、考查会場へは持ち込めません。

## 合格発表 ※合否についての電話等によるお問合せには応じておりません。

【A日程午前】2019年1月19日(土) 郵送(速達)・学校HP<1月19日(土)午後7時>

【A午前午後】2019年1月20日(日) 郵送(速達)・学校HP<1月20日(日)午前11時>

【B 日 程】2019年1月20日(日) 郵送(速達)・学校HP<1月20日(日)午後5時>

【C 日 程】2019年1月25日(金) 学校HP<1月25日(金)午後2時>

## インフルエンザによる欠試の場合の扱いについて

- ①インフルエンザにより欠席をされ、その後回復された場合は、C日程(1月25日)を受験してください。
- ②ただし、その場合本校に連絡し、受験番号とC日程入試受験の意思を伝え、C日程入試当日の試験開始までに、  
医師による診断書を提出してください。
- ③①と②の条件を満たしてC日程入試を受験する場合には、新たに出願する必要はありません。
- ④C日程以降に新たな入試の機会を設けることはありません。

## その他

- ①出願後の志願コース、受験型の変更はできません。
- ②身体に配慮が必要な事情などがある場合は、インターネット出願前に本校入試広報部までお申し出ください。
- ③入試日に警報が発令されましても、入学試験は実施いたします。当日の朝、積雪等の理由で通学時の予定に変更が生じる場合は、必ずホームページに案内を掲載しますので、各家庭で確認してください。

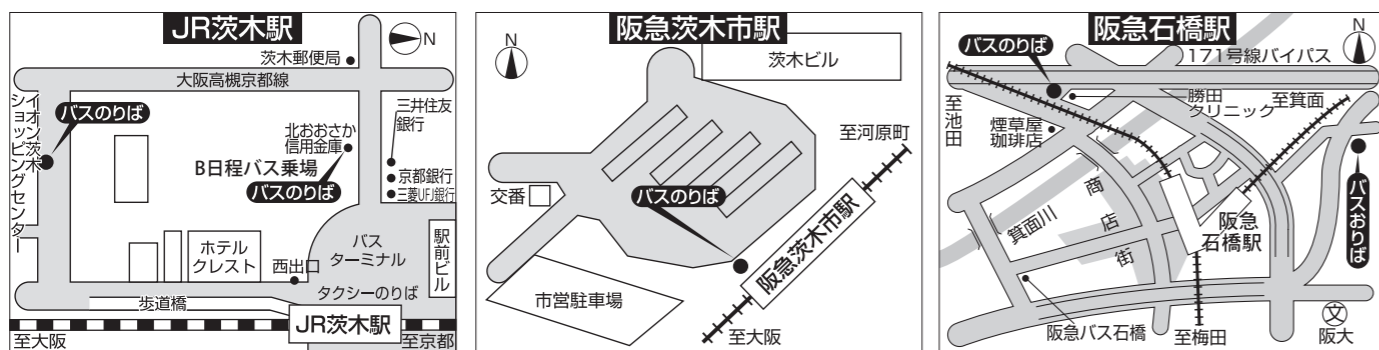
## 入学試験用スクールバスダイヤ

		JR茨木	阪急茨木市	石 橋	千里中央	北千里
1/19(土) A日程午前	登校用	7:50	7:40	7:15	7:35	7:45
	下校用	12:00 12:45				
1/19(土) A日程午後	登校用	14:20	14:10	13:45	14:05	14:15
	下校用	17:40				
1/20(日) B日程	登校用	7:50 ※1	7:40	7:15	7:35	7:45
	下校用	11:40 12:30				
1/25(金) C日程	登校用	7:50	7:40	7:15	7:35	7:45
	下校用	11:40				

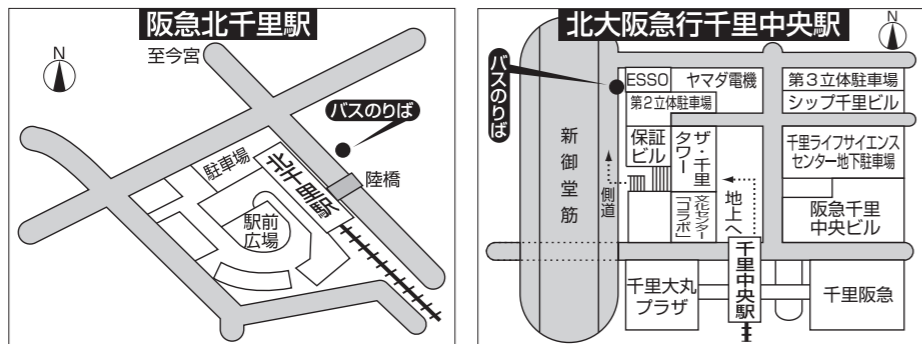
※1 JR茨木:1月20日(日)(B日程)は、北おおさか信用金庫前よりスクールバスは発車いたします。

(注意) 各路線とも途中下車はありません。状況により多少の時間変更があります。

## スクールバス乗車案内図



※1/20(日)B日程は「北おおさか信用金庫」前から発車となります。ご注意ください。



## (入学手続き時納入金及び入学手続きについて)

合格された方は、入学手続きを行ってください。

### 入学手続き時納入金(2018年度実績参考) ※変更の場合有

入 学 金	240,000円	
学 年 費	20,000円	
宿泊オリエンテーション費用	10,000円	
制服等指定品	男子	女子
	126,728円	125,328円
合 計	396,728円	395,328円

①入学を辞退された場合、入学金の返金は致しません。

②入学手続き時、問題集等副教材代費用・パソコン等購入費用(約100,000円)が別途必要です。

## 合格手続きについて

	入学時納付金 手続き期間	手続き方法	入学者手続き日
A日程午前	1月21日(月) 午後3時までに手続き完了	出願サイトより オンライン手続き	1月26日(土) 午前10時~
A日程午後	1月22日(火) 午後3時までに手続き完了		
B日程	1月22日(火) 午後3時までに手続き完了		
C日程	1月26日(土) 午前9時30分までに手続き完了		

※期日までに手続きをしない場合は、合格取消となります。決められた時間に遅れないようくれぐれもご注意ください。

## 入学者手続き

1月26日(土)午前10時~

必ず本人が保護者同伴で登校し、諸手続き等について説明を聞き、合格証と受験票を提出して、引き換えに入学許可証と指定品購入券を受け取り、制服等指定品を購入してください。

(その他)

## 高校課程への進学

追手門学院中学校・追手門学院大手前中学校に入学したものは、高校課程に進学するとき、その推薦基準を満たしている場合は、茨木と大手前のどちらの高校に進学するかを選択することができます。ただし、所属するコースあるいはクラスについては、試験等で決定します。

## 学費等納付金(2018年度実績 中学1年生時)

	1期分	2期分	3期分	1カ年分
授業料	228,750	183,000	137,250	549,000
施設協力金	25,000	20,000	15,000	60,000
①小計	253,750	203,000	152,250	609,000
教育振興会費	5,000	4,000	3,000	12,000
PTA特別積立金	20,000	16,000	12,000	48,000
自治会費	1,000	—	—	1,000
旅行積立金	50,000	40,000	30,000	120,000
学年活動費	100,000	30,000	—	130,000
②小計	176,000	90,000	45,000	311,000
銀行引落額(①+②)	429,750	293,000	197,250	920,000
学費等納付金銀行引落日	5月末	9月末	1月末	

## 寄付金

教育施設・設備拡充のため、特に新入生の保護者にご協力をお願いいたしております。

①ご協力金額 一口5万円(6口以上ご協力いただければ幸いです。) ②募集時期 入学許可後できる限りご協力をお願いします。

## 個人情報の利用目的と取り扱いについて

入学願書等に記載された個人情報は本校における

①出願処理 ②記入上に不備があった場合の連絡 ③合否の連絡 ④入学手続きの連絡 に利用いたします。

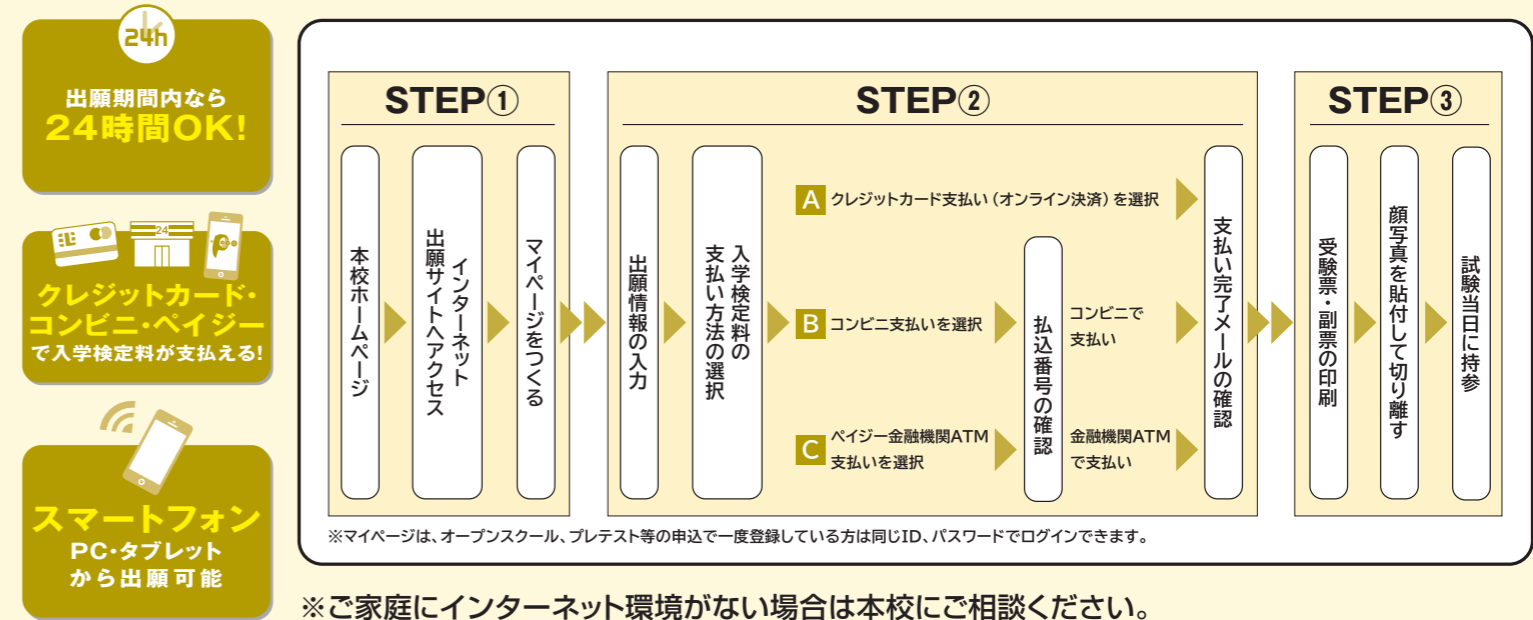
上記の業務のうち、その一部を追手門学院中学校より業務委託を受けた業者において行います。委託業者に対して、お知らせいただいた個人情報を提供することがあります。予めご了承ください。

以上のことについて、本学に入学願書等を提出した時点で、上記事項を理解し、同意したものとみなします。

# 追手門学院中学校 インターネット出願の手引き

いつでもどこでも、インターネットで手間なく便利に!!

追手門学院中学校は、2018年度入試からインターネット出願を導入しています!



## 1. 出願サイトにアクセスしてマイページをつくる



本校公式ホームページのリンクから、アクセスしてください。



「はじめての方はこちら」のボタンからメールアドレス登録に進みます。自動で返信されるメールを確認して、名前・パスワードを登録すると、あなただけのマイページにログインできるようになります。プレテスト等で一度登録をしている受験生は登録は必要ありません。

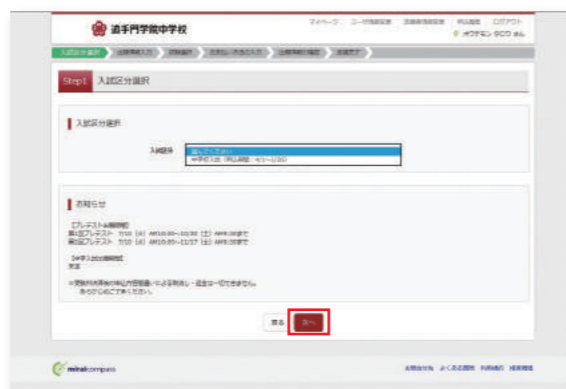
※インターネット出願サイトは  
2018年12月20日(木) 10:00から開設します。

※画面イメージはサンプルです。実際の出願時に変更される場合があります。

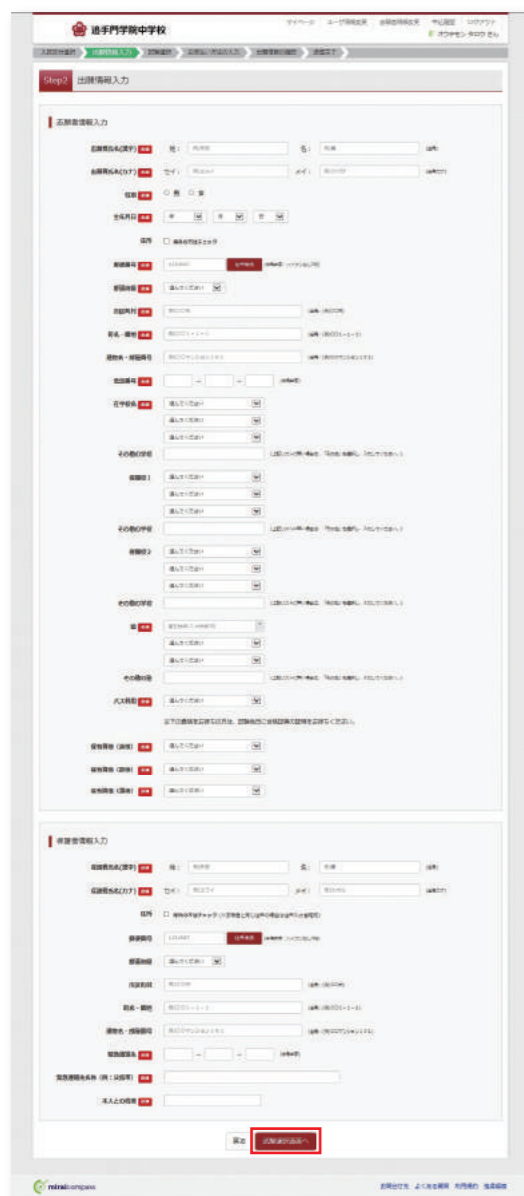
## 2. 出願情報を入力する



マイページから  
「新規申込手続きへ」をクリック。

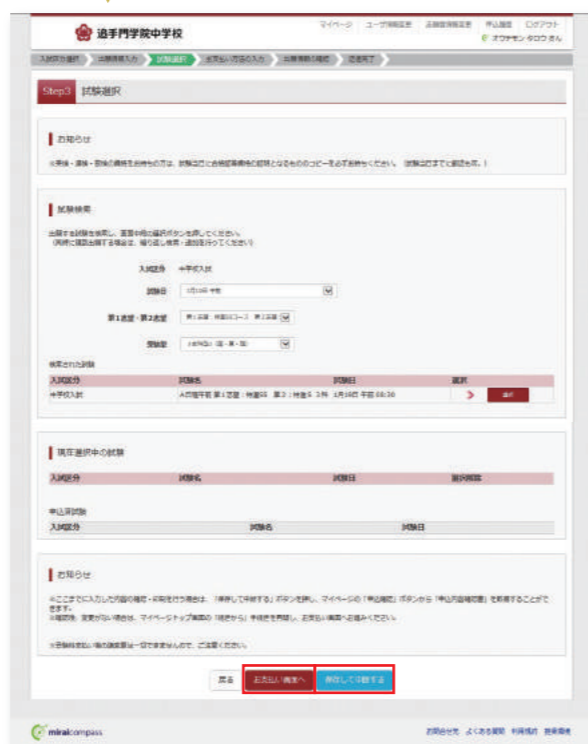


「中学校入試」を選んで  
「次へ」をクリック。



「保存して中断する」ボタンを押すと  
マイページから「申込内容確認書」を  
印刷することができます。

画面の指示にしたがって、必須項目  
は必ず入力してください。  
入力内容を確認したら  
「試験選択画面へ」をクリック。



「試験日」と「第1志望・第2志望」および  
「受験型」を選んで「選択ボタン」を  
押してください。  
複数出願する場合は繰り返し追加を  
行います。申込内容を確認したら  
「お支払い画面へ」をクリック。

## 3. 検定料を支払い、受験票・副票を印刷する



「お支払い方法」を選択し、「確認画面へ」をクリック。  
※検定料のお支払いは出願準備期間  
2018年12月20日(木) 10:00からできるようになります。




画面の指示に従ってお支払い手続きを進めます。  
入力した内容をもう一度確認して、間違いなければ「上記内容で申込む」のボタンをクリックします。  
※この操作以降は内容の変更ができません

登録したメールアドレスに通知が届いていれば、操作は完了していますので、ご安心ください。  
※いずれの支払方法でも検定料とは別に手数料がかかりますのでご了承ください

マイページに戻ると、「受験票」表示のボタンが表示されます。  
※コンビニ支払いの場合は店頭での支払いが完了するまで表示されません



## 4. 印刷した受験票・副票を試験当日持参する



マイページからPDFを印刷し、  
受験票と副票それぞれに顔写真を貼付します。  
※事前に顔写真アップロード機能を使われた場合は、貼付の必要はありません。  
※PDFファイルの保存方法はお使いの機器やソフトウェアによって異なりますので、取扱説明書などをご確認ください。  
※保存したPDFファイルはコンビニのマルチコピー機でも印刷可能です。詳しくはコンビニ店頭でお尋ねください。

【 受験票・副票 】  
顔写真の貼付(もしくはアップロード)後、事前に  
キリトリ線より切り取り、試験当日必ずお持ちください。

※画面イメージはサンプルです。実際の出願時に変更される場合があります。