

## スマートフォン・タブレットから「申込内容確認書」または「入学志願書・受験票」を印刷する方法

### 1 家庭用プリンタで印刷する

Wi-Fi接続や通信でのデータ送信が可能な場合、お持ちのプリンタで印刷できます。  
設定方法については、プリンタの取扱説明書をご確認ください。

### 2 コンビニエンスストアで印刷する

①スマートフォンなどに専用アプリ(無料)をインストールする。

「ローソン」「ファミリーマート」「サークルKサンクス」を利用する場合のアプリ。

**Print Smash**  
(プリントスマッシュ)  
無料アプリケーション

**LAWSON**  
**FamilyMart**



「セブンイレブン」を利用する場合のアプリ。

**net print**  
(ネットプリント)  
無料アプリケーション  
※会員登録が必要



※iOS用アプリは「App Store」で、Android用アプリは「Google Play」で検索し、ダウンロードしてください。

・「Print Smash」の場合 店内のマルチプリンタWi-Fiに接続。

・「net print」の場合 アプリ内で発行された予約番号をマルチプリンタに入力し、印刷。

②「申込内容確認書」・「入学志願書・受験票」のそれぞれのデータ(PDFファイル)を表示します。

・iPhoneの場合 表示されている「申込内容確認書」または「入学志願書・受験票」をタップ。(うまく表示できずメールでファイルを送信した場合は、「共有」をタップします。)表示された「その他」項目から「(アプリ名)で読み込む」を選択し、印刷。

・Androidの場合 表示されている「申込内容確認書」または「入学志願書・受験票」をタップ、「共有」をタップ。アプリを選択し、印刷。

### 入学志願書の提出期間

- 窓口：2019年1月23日(水)～2019年1月31日(木) 平日 9:00～15:00(ただし、1月27日(日)は除く)  
土曜 10:00～12:00
- 郵送：2019年1月21日(月)～2019年1月28日(月) 必着

以上で出願手続きは完了です!

### 出願期間一覧(郵送の場合は必着)

<共通> 出願情報登録開始日:1/22(土)～/検定料支払可能日:1/12(土)～

追手門学院高等学校			
窓口	1/23(水)～1/31(木)	郵送	1/21(月)～1/28(月)
大阪青凌高等学校			
窓口	1/23(水)～1/29(火)	郵送	1/23(水)～1/29(火)
関西大倉高等学校			
窓口	1/23(水)～1/29(火)	郵送	1/21(月)～1/26(土)
金光大阪高等学校			
窓口	1/21(月)～1/28(月)	郵送	郵送受付なし
雲雀丘学園高等学校			
A日程	窓口 1/23(水)～1/29(火)	郵送	1/23(水)～1/29(火)
B日程	窓口 1/23(水)～2/16(土)	郵送	1/23(水)～2/12(火)

※システム・操作に関するお問合せは、出願サイトの「お問合せ先」のリンクからご確認ください。

※検定料は、クレジットカードによるオンライン決済、コンビニでのお支払い、ペイジー対応金融機関ATMでのお支払いのいずれかを選ぶことができます。

※入試内容に関するお問合せ



■ **募集人員** 男女共学 ※六年一貫生を含む

	コース	人数	クラス数
全日制普通科	特選SSコース	40名	1クラス
	I類コース	120名	3クラス
	II類コース	145名	4クラス
	合計	305名	8クラス

※II類コースには、スポーツコース(1クラス)と表現コミュニケーションコース(1クラス)を含みます。

- **受験資格** 1.2019年3月中学校卒業見込みの者および中学校を卒業した者  
 2.学区制に関係なく他府県からも出願できます。但し、保護者(親またはそれに準ずる者)の自宅より通学可能な者に限る

■ **入試日** 2019年2月9日(土)午前8時30分集合

■ **出願期間** [窓口] 1月23日(水)~1月31日(木)午前9時~午後3時 但し、27日(日)は除く  
 [郵送] 1月21日(月)~1月28日(月)必着  
 ※ご家庭にネット環境がない場合は、本校にご相談ください。※紙媒体で出願された場合、受験票の発送は2月1日(金)以降です。  
 ※個人報告書の受付締切りは2月2日(土)とします。

■ **出願書類** 1.入学志願書 2.個人報告書(出身中学校長が証明の上、厳封したもの)  
 ※個人報告書は、各中学校にお渡しします。

- **出願上の注意** 1.身体に障害がある者、特に、英語リスニングテストにおいて配慮を要する者は、志願書提出までに、出身中学校を通じて申し出てください。  
 2.受験時に配慮を要する者は、志願書提出までに出身中学校を通じて申し出てください。  
 3.2018年度以前の卒業生については志願書提出までに、出身中学校を通じて申し出てください。  
 4.特選SSコースでは、放課後の時間帯に学習活動が週1日程度あります。他の日については、クラブ活動に参加することができます。  
 5.入学志願書等には外字(旧字体)等は使用できませんので、常用漢字等で記入してください。

■ **検定料** 20,000円

■ **考査場所** 本校(現安威キャンパス)

■ **考査科目等**

考査時間	8:30	9:00~ 9:45	10:00~ 10:45	11:00~ 11:45	11:45~ 12:30	12:30~ 13:15	13:30~ 14:15	14:30~
考査科目	集合	英語 (リスニング含)	国語	理科	昼食	数学	社会	面接

- **考査上の注意** 1.登校について  
 ①スクールバスを利用できます。  
 ②スクールバスが渋滞などで遅れた場合は、集合時間・考査時間を変更します。但し、スクールバス以外で登校する場合、交通渋滞などで考査に遅刻した場合は、受験できません。  
 ③自家用車で登校の場合、駐車することはできません。  
 2.集合について  
 ①集合時間までに登校し、係員の指示に従ってください。  
 ②集合時間を厳守してください。  
 3.準備し、持ってくる物  
 ①受験票(受験票は考査時に机上に置きます。受験票がないと受験できません。)  
 ②筆記用具(鉛筆・消しゴム・定規・シャープペンシル可。)  
 下敷きは持参しないこと。必要があれば学校から貸し出します。  
 ③上履き  
 ④昼食(飲み物も各自で)を用意してください。食堂は利用できません。  
 ⑤腕時計(但し、計算機能のついてないもの。音の出ないもの。)  
 ※携帯電話は、考査会場へは持ち込めません。  
 4.面接について  
 専願:一人5分程度、全員に行います。 併願:なし

■ **選抜方法** 合否の判定は、志願コース順に行います。  
 例えば、第一志望で不合格でも、第二志望が基準点を満たしていれば第二志望で合格となります。

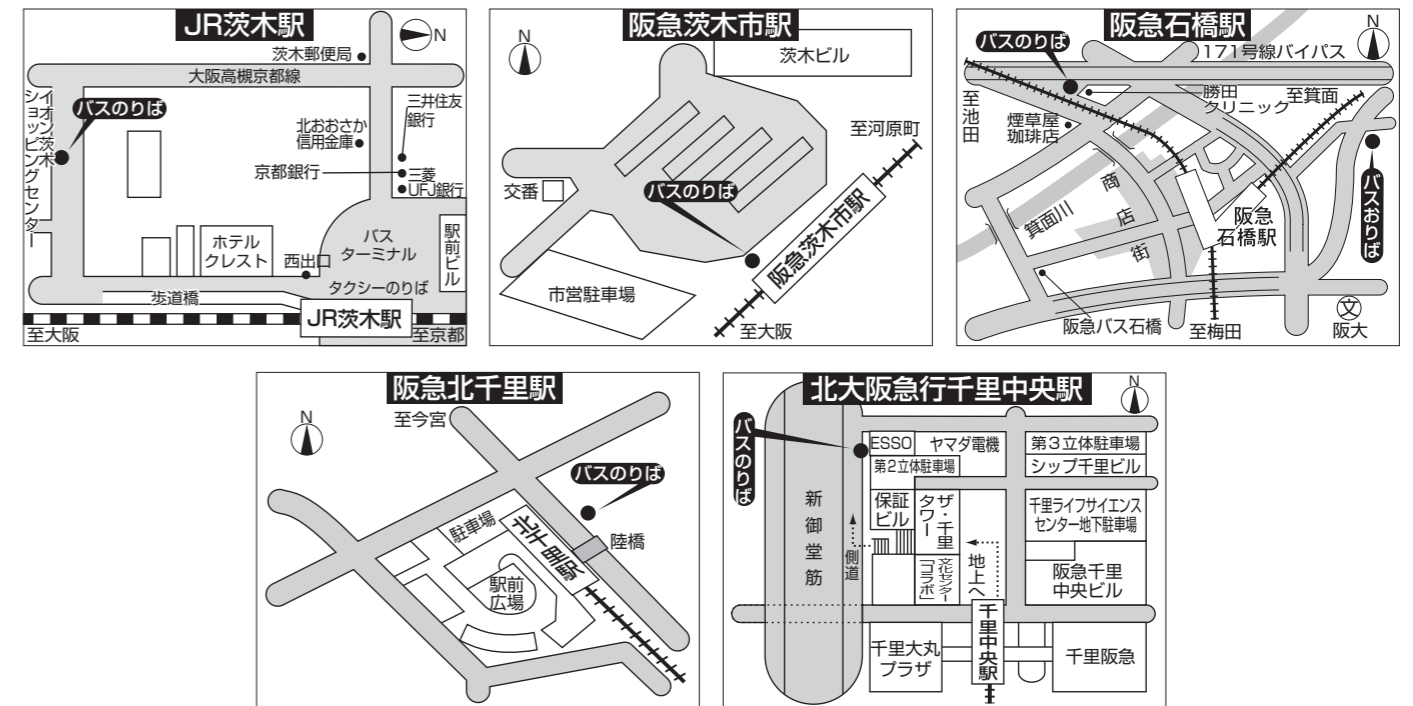
■ **合格者発表** 2月12日(火)速達にて合否を通知します。ホームページでも発表します。  
 合否通知が2月13日(水)正午までに届かなかった場合は、  
 2月13日(水)午後1時より午後2時の間に本校事務室までお問合せください。

■ **入学試験用スクールバスダイヤ**

	JR茨木	阪急茨木市	石橋	千里中央	北千里	
2/9(土) 考査日	登校用	7:40	7:40	7:20	7:40	7:40
	下校用	15:00(併願受験生用) 16:00(専願受験生用)				

(注意) 各路線とも途中下車はありません。状況により多少の時間変更があります。

■ **スクールバス乗車案内図**



- **その他** 1.出願後の志願コース、専願・併願の変更はできません。  
 2.試験日当日インフルエンザ等に罹患している場合、別室受験となりますのでお申し出ください。  
 3.入試日に警報が発令されましても、入学試験は実施いたします。  
 当日の朝、積雪等の理由で通学時の予定に変更が生じる場合は、メール配信とともにホームページに案内を掲載しますので、各家庭で確認してください。

■ **合格者手続** 合格者は次の手続をしてください。手続をしない時には、合格取消となります。

専願者 2月12日(火)~2月15日(金)午後3時まで

併願者 2月12日(火)~3月19日(火)午後3時まで ※大阪府公立高校入試合格発表日

# 追手門学院高等学校

## インターネットによる 出願情報登録の手引き

### 入学手続き時納入金(2018年度実績参考) ※変更の場合有

入学金	240,000円	
学年費	20,000円	
制服等指定品	男子	女子
	115,728円	114,328円
合計	375,728円	374,328円

- ①出願サイトより入学金決済手続きを行ってください。(紙出願の方は、合格書類にてお知らせします)
- ②入学を辞退された場合、入学金の返金は致しません。
- ③別途教科書等副教材代・パソコン等購入費用(約100,000円)が必要です。

- 合格手続後の予定
- 専願者** 2月16日(土)／入学書類提出・制服採寸  
3月19日(火)／教科書等副教材・パソコン等購入・春休み課題等配布
- 併願者** 3月19日(火)／入学書類提出・制服採寸・教科書等副教材・パソコン等購入・春休み課題等配布  
※詳しい案内は合格書類に同封します。手続き日は、中学の制服で登校してください。  
※本年度よりクラス別テストは、実施しません。

### 入学後の諸経費

	5月31日(1期分)	10月31日(2期分)	1月31日(3期分)	1カ年分
授業料		223,750	179,000	537,000
施設協力金		25,000	20,000	60,000
小計		248,750	199,000	597,000
教育振興会費	5,000	4,000	3,000	12,000
PTA特別積立金	20,000	16,000	12,000	48,000
自治会費	3,600			3,600
旅行積立金	50,000	40,000	30,000	120,000
学年費	20,000			20,000
小計	98,600	60,000	45,000	203,600
期別計	98,600	507,750	194,250	800,600

※銀行自動振替日 1期分(4月～8月)→5月31日(但し、授業料・施設協力金は10月31日)  
(納付締切日) 2期分(9月～12月)→10月31日  
3期分(1月～3月)→1月31日

(ただし、日曜・祝日・銀行休業日の場合は翌日)

### ■寄付金 教育施設・設備拡充のため、特に新入生の保護者にご協力をお願いいたしております。

- ①ご協力金額 一口5万円(6口以上ご協力いただければ幸いです。)
- ②募集時期:入学許可後できる限りご協力をお願いします。

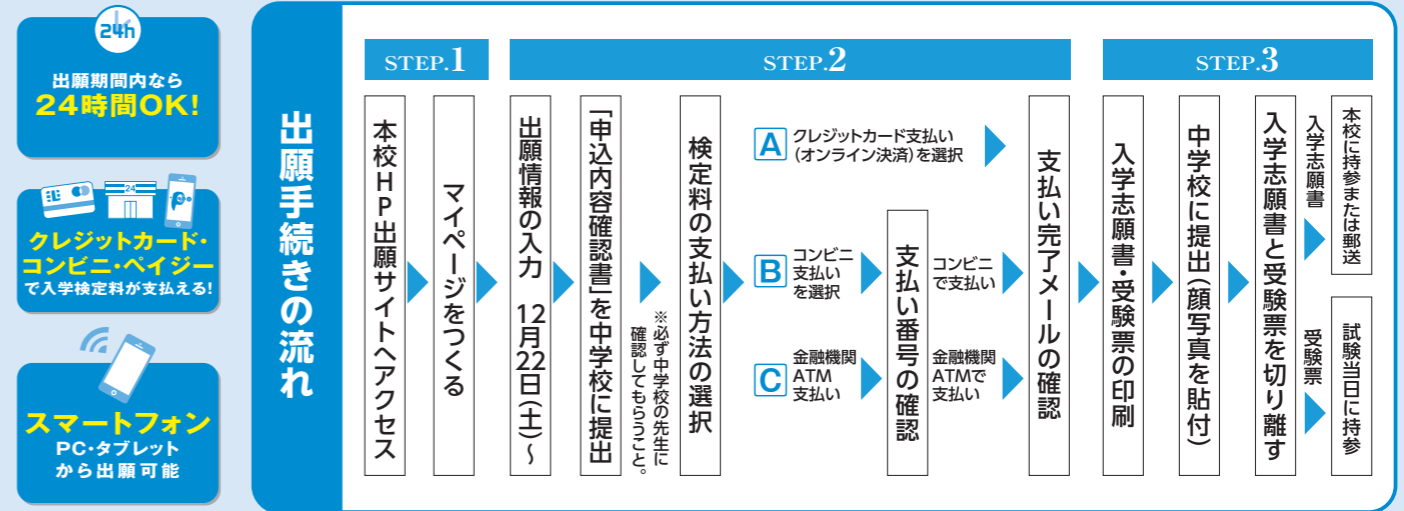
### ■個人情報の利用目的と取り扱いについて

入学願書等に記載された個人情報は本校における

- ①出願処理 ②記入上に不備があった場合の連絡 ③合否の連絡 ④入学手続きの連絡 に利用いたします。

上記の業務のうち、その一部を追手門学院高等学校より業務委託を受けた業者において行います。委託業者に対して、お知らせいただいた個人情報を提供することがあります。予めご了承ください。以上のことについて、本学に入学願書等を提出した時点で、上記事項を理解し、同意したものとみなします。

追手門学院高等学校は2019年度入試からインターネット出願を導入します。  
在籍中学校の先生に許可をもらったら、このガイドを見ながら出願準備を始めてください。



■ご家庭にインターネット環境がない場合は本校にご相談ください。

## 1. 出願サイトにアクセスしてマイページをつくる



本校公式ホームページのリンクから、アクセスしてください。

「はじめての方はこちら」のボタンからメールアドレス登録に進みます。自動で返信されるメールを確認して、名前・パスワードを登録すると、あなただけのマイページにログインできるようになります。オープンスクールや学校説明会等で一度登録をしている受験生は登録は必要ありません。

※インターネット出願サイトの開設期間は  
2018年12月22日(土)0:00～2019年1月31日(木)15:00  
までです。この期間中に、検定料のお支払いと「入学志願書・受験票」  
の印刷をお済ませください。



※画面イメージはサンプルです。実際の出願時に変更される場合があります。

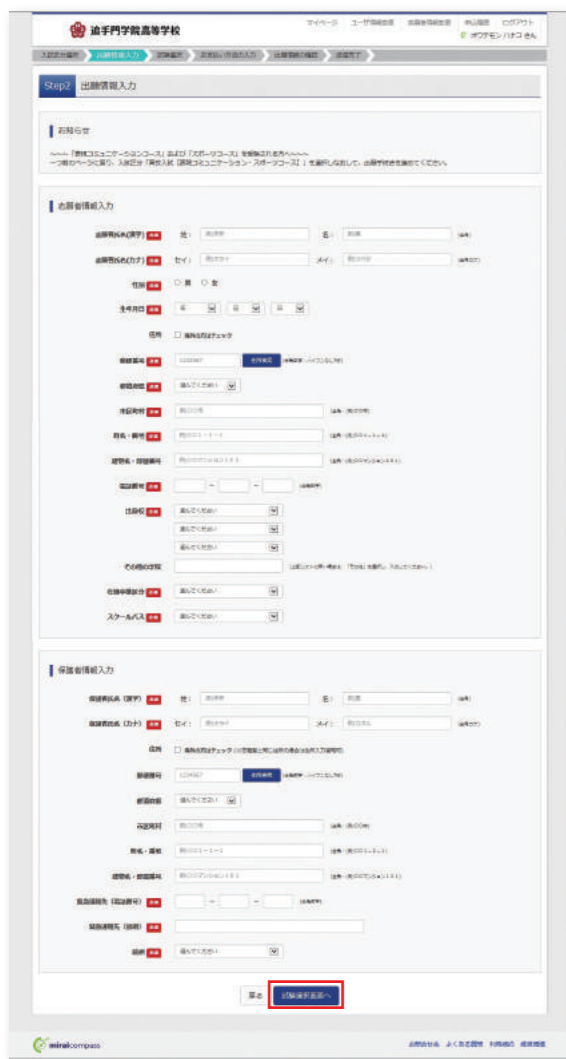
## 2. 出願情報を入力する



マイページから  
「新規申込手続きへ」をクリック。



「入試区分」を選んで  
「次へ」をクリック。



画面の指示にしたがって、必須項目  
は必ず入力してください。  
入力内容を確認したら  
「試験選択画面へ」をクリック。



「保存して中断する」ボタンを押すと  
マイページから「申込内容確認書」を  
印刷することができます。

**「申込内容確認書」を中学校の  
先生に確認してもらう**

「試験日」と「専願/併願」  
「第1志望コース」および  
「第2・3志望コース」を選んで  
「選択ボタン」を押してください。  
申込内容を確認したら  
「お支払い画面へ」をクリック。

## 3. 検定料を支払い、入学志願書と受験票を印刷する



「お支払い方法」を選択し「確認画面へ」をクリック。  
※検定料の支払いは出願準備期間  
2019年1月12日(土)0:00からできるようになります。



画面の指示に従ってお支払い手続きを進めます。  
入力した内容をもう一度確認して、間違いなければ「上記内容で申込む」のボタンをクリックします。  
※この操作以降は内容の変更ができません


登録したメールアドレスに通知が届いていれば、操作は完了していますので、ご安心ください。  
※いずれの支払方法でも検定料とは別に手数料がかかりますのでご了承ください

マイページに戻ると、「受験票」表示のボタンが表示されます。  
※コンビニ支払いの場合は店頭での支払いが完了するまで表示されません




## 4. 印刷した入学志願書を本校に提出する

### ① 入学志願書



### ② 受験票



### 【① 入学志願書】

保護者印を押印後、在籍中学校に提出し写真貼付後、校長印を押してもらってから、在籍中学校の指示に従って、本校へ持参もしくは郵送してください。  
**校長印のない入学志願書は受付できません。**

### 【② 受験票】

校長印押印後、受験票を切り離し、受験当日に持参してください。

※画面イメージはサンプルです。実際の出願時に変更される場合があります。

マイページからPDFを印刷し、**顔写真を貼付**します。

※PDFファイルの保存方法はお使いの機器やソフトウェアによって異なりますので、取扱説明書などをご確認ください。  
※保存したPDFファイルはコンビニのマルチコピー機でも印刷可能です。詳しくはコンビニ店頭でお尋ねください。  
※出力用紙はA4コピー用紙可。